

Документ подписан простой электронной подписью
Информация о владельце:
ФИО: Кузнецова Эмилия
Должность: Исполнительный директор
Дата подписания: 23.06.2025 12:31:55
Уникальный программный ключ:
01e176f1d70ae109e92d86b7d8f33ec82fbb87d6

**ЧАСТНОЕ ОБРАЗОВАТЕЛЬНОЕ УЧРЕЖДЕНИЕ ВЫСШЕГО ОБРАЗОВАНИЯ
«РЕГИОНАЛЬНЫЙ ИНСТИТУТ БИЗНЕСА И УПРАВЛЕНИЯ»**

Рассмотрено и одобрено на заседании
Ученого совета
Протокол № 23/2 от 23 августа 2023 г.

УТВЕРЖЕНО
Проректор по учебно-воспитательной
работе и качеству образования



Ю.И.Паничкин
личная подпись
инициалы, фамилия
«23» августа 2023 года

РАБОЧАЯ ПРОГРАММА ДИСЦИПЛИНЫ

«Основы информационной культуры»

Направление подготовки	23.03.01 ТЕХНОЛОГИЯ ТРАНСПОРТНЫХ ПРОЦЕССОВ
Направленность подготовки (профиль)	«Организация перевозок и безопасность движения»
Уровень программы	бакалавриат
Форма обучения	очная

Рязань 2023 г.

1. Общие положения

Дисциплина «**Основы информационной культуры**» относится к блоку ФТД, факультативы учебного плана, входящего в состав образовательной программы высшего образования 23.03.01 - Технология транспортных процессов (профиль - Организация перевозок и безопасность движения).

Нормативно-методической базой для разработки рабочей программы учебной дисциплины «**Основы информационной культуры**» являются:

- Федеральный закон «Об образовании в Российской Федерации» от 29.12.2012 № 273-ФЗ;
- Порядок организации и осуществления образовательной деятельности по образовательным программам высшего образования - программам бакалавриата, программам специалитета, программам магистратуры, утвержденный приказом Минобрнауки России от 06.04.2021 г. № 245;
- Приказ Министерства труда и социальной защиты от 08.09.2014 № 616н «Об утверждении профессионального стандарта «Специалист по логистике на транспорте»;
- Федеральный государственный образовательный стандарт высшего образования (ФГОС ВО) по направлению подготовки 23.03.01 «Технология транспортных процессов» (уровень бакалавриат), утвержденный приказом Министерства образования и науки РФ от 07.08.2020 № 911;
- Учебные планы ОПОП ВО 23.03.01 «Технология транспортных процессов» направленность (профиль) «Организация перевозок и безопасность движения» по очной, заочной и очно-заочной формам обучения, одобренные Ученым советом РИБИУ (протокол № 3 от 16.03.2023), с дополнениями и изменениями, утвержденными на заседании Ученого совета РИБИУ (протокол от 20.04.2023 № 4), введенными приказом РИБИУ от 28.04.2023 №302-А.

Обучение по образовательной программе 23.03.01 - Технология транспортных процессов (профиль - Организация перевозок и безопасность движения) осуществляется на русском языке.

2. Объем дисциплины в зачетных единицах с указанием количества академических часов, выделенных на контактную работу обучающихся с преподавателем (по видам учебных занятий) и на самостоятельную работу обучающихся

Общая трудоемкость дисциплины

Вид учебной работы	Всего академических часов
	очная форма
Контактная работа с преподавателем*:	12,25
лекции (Л)	6
практические занятия (ПЗ)	6
лабораторные занятия (ЛЗ)	-
иные виды контактной работы	0,25
Самостоятельная работа обучающихся:	19,75
изучение теоретического курса	4
подготовка к текущему контролю	4
подготовка к промежуточной аттестации	11,75
Вид промежуточной аттестации	зачет
Общая трудоемкость, з.е./ часы	1/36

*Контактная работа обучающихся с преподавателем, в том числе с применением дистанционных образовательных технологий, включает занятия лекционного типа, и (или) занятия семинарского типа, и (или) групповые консультации, и (или) индивидуальную работу обучающегося с преподавателем, а также аттестационные

испытания промежуточной аттестации. Контактная работа может включать иные виды учебной деятельности, предусматривающие групповую и индивидуальную работу обучающихся с преподавателем. Часы контактной работы определяются Положением об организации и проведении контактной работы при реализации образовательных программ высшего образования, утвержденным Ученым советом РИБИУ от 25 февраля 2020 года.

3. Перечень планируемых результатов обучения по дисциплине, соотнесенных с планируемыми результатами освоения образовательной программы

Планируемыми результатами обучения по дисциплине являются знания, умения, владения и/или опыт деятельности, характеризующие этапы/уровни формирования компетенций и обеспечивающие достижение планируемых результатов освоения образовательной программы в целом.

Цель дисциплины - формирование теоретических знаний и практических навыков использования компьютерных методов сбора и обработки (редактирования) информации и информационного самообеспечения его учебной и научно-исследовательской деятельности.

Задачи дисциплины:

- изучение современных информационных технологий;
- освоение рациональных приемов и способов самостоятельного ведения поиска информации и систематизации данных в соответствии с задачами учебного процесса в вузе;
- овладение формализованными методами аналитико-синтетической переработки (свертывания) информации;
- изучение и практическое применение технологии подготовки и оформления результатов самостоятельной учебной и научно-исследовательской деятельности (подготовка курсовых и дипломных работ, рефератов, презентаций)

Процесс изучения дисциплины направлен на формирование следующей профессиональной компетенции:

УК - 10 - Способен принимать обоснованные экономические решения в различных областях жизнедеятельности.

В результате изучения дисциплины обучающийся должен:

Знать:

- современные информационные технологии и программные средства, в том числе отечественного производства, при решении задач профессиональной деятельности.
- принципы, методы и средства решения стандартных задач профессиональной деятельности на основе информационной и библиографической культуры с применением информационно-коммуникационных технологий и с учетом основных требований информационной безопасности.
- методы поиска информации по различным источникам особенности, структуру и назначение основных типов изданий на бумажных и электронных носителях;

Уметь:

- выбирать современные информационные технологии и программные средства, в том числе отечественного производства, при решении задач профессиональной деятельности.
- решать стандартные задачи профессиональной деятельности на основе информационной и библиографической культуры с применением информационно-коммуникационных технологий и с учетом основных требований информационной безопасности;
- пользоваться справочно-библиографическим аппаратом библиотеки, алгоритмам работы в электронных каталогах;

Владеть:

- современными информационными технологиями и программными средствами, в том числе отечественного производства, при решении задач профессиональной деятельности;
- основами аналитической переработки информации;
- основными правилами библиографического описания документов;

- подготовкой обзоров, аннотаций, составления рефератов, научных докладов, публикаций, и библиографии по научно-исследовательской работе с учетом требований информационной безопасности.

4. Место дисциплины в структуре образовательной программы

Данная учебная дисциплина относится к факультативным дисциплинам обязательной части, что означает частичное формирование в процессе обучения у бакалавра общепрофессиональных, уникальных компетенций в рамках выбранного профиля.

Освоение данной дисциплины является необходимой основой для последующего изучения дисциплин ОПОП и написания выпускной квалификационной работы.

Перечень обеспечивающих, сопутствующих и обеспечиваемых дисциплин

Обеспечивающие	Сопутствующие	Обеспечиваемые
		Информатика
		Учебная практика (ознакомительная практика)
		Выполнение, подготовка к процедуре защиты и защита выпускной квалификационной работы

Указанные связи дисциплины дают обучающемуся системное представление о комплексе изучаемых дисциплин в соответствии с ФГОС ВО, что обеспечивает требуемый теоретический уровень и практическую направленность в системе обучения и будущей деятельности выпускника.

5. Содержание дисциплины, структурированное по темам (разделам) с указанием отведенного на них количества академических часов

5.1. Трудоемкость разделов дисциплины

очная форма обучения

Наименования раздела дисциплины	Л	ПЗ	ЛР	Всего контактно й работы	Самостояте льная работа
1. Определение понятия информации.	1	1	-	2	1
2. Библиотека РИБИУ - в системе классического университета.	1	1	-	2	1
3. Интернет как среда информационного поиска.	1	1	-	2	1
4. Электронные ресурсы.	1	1	-	2	1
5. Поиск информации в каталогах и порталах.	1	1	-	2	2
6. Оформление результатов исследования.	1	1	-	2	2
Итого по разделам	6	6	-	12	8
Подготовка к промежуточной аттестации	х	х	х	0,25	11,75
Всего				36	

5.2. Темы и формы занятий семинарского типа

Учебным планом по дисциплине предусмотрены практические занятия.

№	Наименование раздела дисциплины	Форма	Трудоемкость, час
---	---------------------------------	-------	-------------------

п/п	(модуля)	проведения занятия	очная
1	Определение понятия информации.	работа в малых группах	1
2	Библиотека РИБИУ - в системе классического университета.	работа в малых группах	1
3	Интернет как среда информационного поиска.	работа в малых группах	1
4	Электронные ресурсы.	работа в малых группах	1
5	Поиск информации в каталогах и порталах.	работа в малых группах	1
6	Оформление результатов исследования.	работа в малых группах	1
Итого часов:			6

5.3 Детализация самостоятельной работы

№	Наименование раздела дисциплины (модуля)	Вид самостоятельной работы	Трудоемкость, час
			очная
1.	Определение понятия информации.	Изучение лекционного материала и литературных источников по заданной тематике.	1
2.	Библиотека РИБИУ - в системе классического университета.	Изучение лекционного материала и литературных источников по заданной тематике	1
3.	Интернет как среда информационного поиска.	Изучение лекционного материала и литературных источников по заданной тематике	1
4.	Электронные ресурсы	Изучение лекционного материала и литературных источников по заданной тематике	1
5.	Поиск информации в каталогах и порталах.	Изучение лекционного материала и литературных источников по заданной тематике	2
6.	Оформление результатов исследования.	Изучение лекционного материала и литературных источников по заданной тематике	2
Подготовка к промежуточной аттестации			11,75
Итого:			19,75

5.4. Содержание занятий лекционного типа Раздел 1. Определение понятия информации.

Роль и значение научной информации в современном мире. Информационная культура как систематизированная совокупность знаний, умений, навыков, обеспечивающая оптимальное осуществление индивидуальной информационной деятельности, направленной на удовлетворение информационных потребностей личностей. Информационное общество. Признаки информационного общества. Международные и национальные проекты и программы, касающиеся информационного общества.

Раздел 2 Поиск информации.

Роль библиотек в хранении, поиске и распространении информации. Традиционные и электронные библиотеки: общая характеристика.

Организация и работа современной традиционной библиотеки: фонды, коллекции, справочно-поисковый аппарат библиотеки, условия и порядок записи читателей, правила пользования абонементом и читальными залами (на примере библиотеки РИБИУ.)

Библиография, ее значение для учебной и научной деятельности. Будущее библиотек в информационном обществе и электронной среде.

Методика систематизации научных работ.

Методика составления личных тематических картотек, правила оформления ссылок на литературу, списков литературы.

Раздел 3. Интернет как среда информационного поиска.

Состав и характеристика сайтов и порталов в области образования и юриспруденции Поиск информации в интернет. Поиск информации в электронном каталоге. Алгоритм поиска Коммуникационные технологии (ИКТ). Развитие ИКТ как платформы информационного общества и общества, построенного на научных знаниях. Справочные издания. Типы и виды справочных изданий. Справочные издания на дисках, справочная литература online-доступа, поиск фактографической информации в энциклопедиях, словарях, справочниках.

Раздел 4. Электронные ресурсы.

Порталы. Библиотека как информационный центр.

Электронный каталог: назначение, особенности поиска по ЭК, состав ЭК.

Глобальные поисковые системы. Поиск информации в каталогах и порталах. Определение, цели и принципы работы ЭБС. Внутренние и внешние ЭБС. Примеры ЭБС (Издательство ЛАНЬ, Электронная библиотека РИБИУ).

Раздел 5. Система научной литературы.

Типы научной литературы публикуемые-непубликуемые, первичные, вторичные. Виды первичных документов монографии, сборники научных статей, авторефераты диссертаций, статьи из периодических журналов, полнотекстовые БД и их значение в изучении темы.

Виды вторичных документов: библиографические указатели, реферативные журналы, их роль в поиске информации по темам научно-исследовательских работ студентов.

Методика поиска научной литературы по теме исследования.

Поиск, отбор информации о научной литературе в отраслевых библиографических указателях, реферативных журналах, локальных и удалённых баз данных.

Раздел 6. Оформление результатов исследования.

Библиографическое описание научной литературы, реферат, аннотация, обзор научной литературы.

Государственные стандарты (ГОСТЫ) по библиографическому описанию научных документов и электронных ресурсов). Общие требования и правила заполнения. В соответствии с нормативами виды ссылок (внутритекстовые, подстрочные, затекстовые), правила их оформления. Оформление списка литературы: алфавитное, систематическое, хронологическое и др. варианты расположения литературы в списке. Библиографическое описание документа для списка литературы. Монографическое и аналитическое описание: общая схема, элементы описания, виды монографического описания.

6. Методические указания для обучающихся по освоению дисциплины

6.1 Общие методические рекомендации по освоению дисциплины, образовательные технологии

Дисциплина реализуется посредством проведения контактной работы с обучающимися (включая проведение текущего контроля успеваемости), самостоятельной работы обучающихся и промежуточной аттестации.

Контактная работа может быть аудиторной, внеаудиторной, а также проводиться в электронной информационно-образовательной среде института (далее - ЭИОС). В случае

проведения части контактной работы по дисциплине в ЭИОС (в соответствии с расписанием учебных занятий), трудоемкость контактной работа в ЭИОС эквивалентна аудиторной работе.

При проведении учебных занятий по дисциплине обеспечивается развитие у обучающихся навыков командной работы, межличностной коммуникации, принятия решений, лидерских качеств (включая проведение интерактивных лекций, групповых дискуссий, ролевых игр, тренингов, анализ ситуаций и имитационных моделей, преподавание дисциплины в форме курса, составленного на основе результатов научных исследований, проводимых институтом, в том числе с учетом региональных особенностей профессиональной деятельности выпускников и потребностей работодателей).

Преподавание дисциплины ведется с применением следующих видов образовательных технологий:

-балльно-рейтинговая технология оценивания;

- *электронное обучение;*
- *проблемное обучение.*

Для оценки знаний, умений, навыков и уровня сформированности компетенции по дисциплине применяется балльно-рейтинговая система контроля и оценки успеваемости студентов. В основу балльно-рейтинговой системы положены принципы, в соответствии с которыми формирование рейтинга студента осуществляется в ходе текущего контроля успеваемости. Максимальное количество баллов в семестре - 100.

По итогам текущей успеваемости студенту может быть выставлена оценка по промежуточной аттестации в соответствии за набранными за семестр баллами. Студентам, набравшим в ходе текущего контроля успеваемости по дисциплине от 61 до 100 баллов и выполнившим все обязательные виды запланированных учебных занятий, по решению преподавателя без прохождения промежуточной аттестации выставляется оценка в соответствии со шкалой оценки результатов освоения дисциплины.

Результат обучения считается сформированным (повышенный уровень), если теоретическое содержание курса освоено полностью; при устных собеседованиях студент исчерпывающе, последовательно, четко и логически стройно излагает учебный материал; свободно справляется с задачами, вопросами и другими видами заданий, требующих применения знаний, использует в ответе дополнительный материал; все предусмотренные рабочей учебной программой задания выполнены в соответствии с установленными требованиями, студент способен анализировать полученные результаты; проявляет самостоятельность при выполнении заданий, качество их выполнения оценено числом баллов от 86 до 100, что соответствует повышенному уровню сформированности результатов обучения.

Результат обучения считается сформированным (пороговый уровень), если теоретическое содержание курса освоено полностью; при устных собеседованиях студент последовательно, четко и логически стройно излагает учебный материал; справляется с задачами, вопросами и другими видами заданий, требующих применения знаний; все предусмотренные рабочей учебной программой задания выполнены в соответствии с установленными требованиями, студент способен анализировать полученные результаты; проявляет самостоятельность при выполнении заданий, качество их выполнения оценено числом баллов от 61 до 85,9, что соответствует пороговому уровню сформированности результатов обучения.

Результат обучения считается несформированным, если студент при выполнении заданий не демонстрирует знаний учебного материала, допускает ошибки, неуверенно, с большими затруднениями выполняет задания, не демонстрирует необходимых умений, качество выполненных заданий не соответствует установленным требованиям, качество их выполнения оценено числом баллов ниже 61, что соответствует допороговому уровню.

6.2 Методические указания для обучающихся по освоению дисциплины на занятиях лекционного типа

Лекционный курс предполагает систематизированное изложение основных вопросов тематического плана. В ходе лекционных занятий раскрываются базовые вопросы в рамках каждой темы дисциплины. Обозначаются ключевые аспекты тем, а также делаются акценты на наиболее сложные и важные положения изучаемого материала. Материалы лекций являются опорной основой

для подготовки обучающихся к практическим занятиям / лабораторным работам и выполнения заданий самостоятельной работы, а также к мероприятиям текущего контроля успеваемости и промежуточной аттестации по дисциплине.

В ходе лекционных занятий рекомендуется вести конспектирование учебного материала. Возможно ведение конспекта лекций в виде интеллект-карт.

6.3 Методические указания для обучающихся по освоению дисциплины на занятиях семинарского типа

Практические (семинарские) занятия представляют собой детализацию лекционного теоретического материала, проводятся в целях закрепления курса и охватывают все основные разделы. Основной формой проведения семинаров и практических занятий является обсуждение наиболее проблемных и сложных вопросов по отдельным темам, а также решение задач и разбор примеров и ситуаций в аудиторных условиях.

Практические (семинарские) занятия обучающихся обеспечивают:

- проверку и уточнение знаний, полученных на лекциях;
- получение умений и навыков составления докладов и сообщений, обсуждения вопросов по учебному материалу дисциплины;
- подведение итогов занятий по рейтинговой системе, согласно технологической карте дисциплины.

6.4 Методические указания по подготовке к контрольным мероприятиям

Текущий контроль осуществляется в виде устных, тестовых опросов по теории, тестирования. При подготовке к опросу студенты должны освоить теоретический материал по темам, выносимым на этот опрос.

При подготовке к аудиторной контрольной работе студентам необходимо повторить материал лекционных и практических занятий по отмеченным преподавателям темам.

6.5 Методические указания для самостоятельной работы обучающихся

Самостоятельная работа - планируемая учебная, учебно-исследовательская, научно-исследовательская работа студентов, выполняемая во внеаудиторное (аудиторное) время по заданию и при методическом руководстве преподавателя, но без его непосредственного участия (при частичном непосредственном участии преподавателя, оставляющем ведущую роль в контроле за работой студентов и магистрантов).

Самостоятельная работа студентов в вузе является важным видом их учебной и научной деятельности. Самостоятельная работа играет значительную роль в рейтинговой технологии обучения. В связи с этим, обучение в вузе включает в себя две, практически одинаковые по объему и взаимовлиянию части - процесса обучения и процесса самообучения. Поэтому самостоятельная работа должна стать эффективной и целенаправленной работой студентов.

Формы самостоятельной работы бакалавров разнообразны. Они включают в себя:

- изучение учебной, научной и методической литературы, материалов периодических изданий с привлечением электронных средств официальной, статистической, периодической и научной информации;

В процессе изучения дисциплины *основными видами самостоятельной работы* являются:

- подготовка к аудиторным занятиям (лекциям и практическим занятиям)
- самостоятельная работа над отдельными темами учебной дисциплины в соответствии с учебно-тематическим планом;
- подготовка докладов;
- выполнение контрольной работы обучающимися заочной формы
- подготовка к зачетному мероприятию.

Подготовка докладов по выбранной тематике предполагает подбор необходимого материала и его анализ, определение его актуальности и достаточности, формирование плана доклада, таким образом, чтобы тема была полностью раскрыта. Изложение материала должно быть связным, последовательным, доказательным. Способ изложения материала для выступления должен носить конспективный или тезисный характер. Подготовленная в PowerPoint презентация должна иллюстрировать доклад и быть удобной для восприятия.

Самостоятельное выполнение *тестовых заданий* по всем разделам дисциплины сформированы в фонде оценочных средств (ФОС).

Данные тесты могут использоваться:

- бакалаврами при подготовке к зачету с оценкой в форме самопроверки знаний;
- преподавателями для проверки знаний в качестве формы промежуточного контроля на практических занятиях;

Тестовые задания рассчитаны на самостоятельную работу без использования вспомогательных материалов. То есть при их выполнении не следует пользоваться учебной и другими видами литературы.

Для выполнения тестового задания, прежде всего, следует внимательно прочитать поставленный вопрос. После ознакомления с вопросом следует приступить к прочтению предлагаемых вариантов ответа. Необходимо прочитать все варианты и в качестве ответа следует выбрать индекс (цифровое обозначение), соответствующий правильному ответу.

На выполнение теста отводится ограниченное время. Оно может варьироваться в зависимости от уровня тестируемых, сложности и объема теста. Как правило, время выполнения тестового задания определяется из расчета 45-60 секунд на один вопрос.

Содержание тестов по дисциплине ориентировано на подготовку бакалавров по основным вопросам курса. Уровень выполнения теста позволяет преподавателям судить о ходе самостоятельной работы студентов в межсессионный период и о степени их подготовки к экзамену.

7. Фонд оценочных средств для проведения промежуточной аттестации обучающихся по дисциплине представлены в «Фонде оценочных средств по дисциплине»

7.1. Перечень компетенций с указанием этапов их формирования в процессе освоения образовательной программы

Формируемые компетенции	Вид и форма контроля
УК - 10 - Способен принимать обоснованные экономические решения в различных областях жизнедеятельности	Промежуточный контроль: задания в тестовой форме к зачету Текущий контроль: опрос, текущее тестирование, заслушивание докладов и презентаций, защита лабораторных работ

7.2 Методические материалы, определяющие процедуры оценивания знаний, умений, навыков и (или) опыта деятельности, характеризующих этапы формирования компетенций

Для проверки хода и качества усвоения учебного материала, стимулирования учебной работы обучающихся и совершенствования методики преподавания рекомендуется проводить текущий контроль на всех видах учебных занятий путем выборочного или фронтального опроса.

На практических занятиях рекомендуется применять различные формы и методы контроля: устный опрос, фронтальный контроль как теоретических знаний путем проведения собеседований, так и умений, и навыков путем наблюдения за выполнением заданий самостоятельной работы.

Текущий и промежуточный контроль по изучаемой дисциплине осуществляется преподавателями согласно кафедральной системе рейтинговой оценки качества освоения дисциплины.

Устный опрос (УО) позволяет оценить знания и кругозор студента, умение логически построить ответ, владение монологической речью и иные коммуникативные навыки. УО обладает большими возможностями воспитательного воздействия преподавателя, т.к. при непосредственном контакте создаются условия для его неформального общения со студентом. Воспитательная функция УО имеет ряд важных аспектов: нравственный, дисциплинирующий (систематизация материала при ответе), дидактический (лучшее запоминание материала при интеллектуальной концентрации), эмоциональный и др. Обучающая функция УО состоит в выявлении деталей, которые по каким-то причинам оказались недостаточно осмысленными в ходе учебных занятий и при подготовке к зачёту. УО обладает также мотивирующей функцией: правильно организованное собеседование, может стимулировать учебную деятельность студента, его участие в научной работе.

Контроль знаний осуществляется по следующим направлениям:

Входной контроль знаний студента

Цель контроля: выявить наиболее слабо подготовленных студентов.

Рекомендации: студентам выдать темы, которые необходимо им проработать для дальнейшего успешного изучения дисциплины.

Текущий контроль знаний студента

Текущий контроль знаний студента осуществляется по вопросам, составленным преподавателем по прошедшим темам.

Цель контроля: проверка усвоения рассмотренных тем студентом. При текущем контроле успеваемости акцент делается на установлении подробной, реальной картины студенческих достижений и успешности усвоения ими учебной программы на данный момент времени.

Промежуточная аттестация осуществляется в конце семестра и завершает изучение дисциплины. Подобный контроль помогает оценить более крупные совокупности знаний и умений, в некоторых случаях - даже формирование определенных профессиональных компетенций.

Шкала оценивания тестов

(за правильный ответ дается 1 балл)

«незачет» - 60% и менее «зачет» - 61-100%

7.2.1 Методические рекомендации по проведению зачета/экзамена

1. Цель проведения

Основной целью проведения зачета/экзамена является определение степени достижения целей по учебной дисциплине или ее разделам. Осуществляется это проверкой и оценкой уровня теоретических знаний, полученных студентами, умения применять их к решению практических задач, степени овладения студентами компетенций в объеме требований рабочей программы по дисциплине, а также их умение самостоятельно работать с учебной литературой.

2. Форма проведения

Формой промежуточной аттестации по данной дисциплине в соответствии с учебным графиком является зачет/экзамен.

3. Метод проведения

Зачет/экзамен проводится по билетам либо без билетов по перечню вопросов.

Зачет/экзамен допускается проводить с помощью технических средств контроля (компьютерное тестирование), а также методом индивидуального собеседования, в ходе которого преподаватель ведет со студентом обсуждение одной проблемы или вопроса изученной дисциплины (части дисциплины). При собеседовании допускается ведение дискуссии, аргументированное отстаивание своего решения (мнения). При необходимости могут рассматриваться дополнительные вопросы и проблемы, решаться задачи и примеры.

4. Критерии допуска студентов к зачету/экзамену

В соответствии с требованиями руководящих документов и согласно Положению о текущем контроле знаний и промежуточной аттестации студентов института, к зачету/экзамену допускаются студенты, выполнившие все требования учебной программы.

5. Организационные мероприятия

5.1. Назначение преподавателя, принимающего зачет/экзамен

Зачет/экзамен принимается лицами, которые читали лекции по данной дисциплине. Решением заведующего кафедрой определяются помощники основному экзаменатору из числа преподавателей, ведущих в данной группе практические занятия, а если лекции по разделам учебной дисциплины читались несколькими преподавателями, то определяется состав комиссии для приема зачета/экзамена.

5.2. Конкретизация условий, при которых студенты освобождаются от сдачи зачета/экзамена (основа - результаты рейтинговой оценки текущего контроля).

По представлению преподавателя, ведущего занятия в учебной группе, заведующий кафедрой может освободить от сдачи зачета/экзамена студентов, показавших отличные и хорошие знания по результатам рейтинговой оценки текущего контроля.

Количество одновременно находящихся экзаменуемых в аудитории. В аудитории, где принимается зачет/экзамен, может одновременно находиться студентов из расчета не более пяти на одного преподавателя. В случае проведения зачета/экзамена с помощью технических средств контроля в аудитории допускается количество студентов, равное количеству компьютеров в аудитории.

Время, отведенное на подготовку ответа по билету, не должно превышать: для зачета/экзамена в письменной форме- 20 минут, для компьютерного тестирования - по 2 мин на вопрос. По истечению данного времени после получения билета (вопроса) студент должен быть готов к ответу.

Организация практической части зачета/экзамена. Практическая часть организуется так, чтобы обеспечивалась возможность проверить умение студентов применять теоретические знания при решении практических заданий. Она проводится путем постановки экзаменуемым отдельных задач, упражнений, заданий, требующих практических действий по решению заданий. Каждый студент выполняет задание самостоятельно путем производства расчетов, решения задач, работы с документами и др. При выполнении заданий студент отвечает на дополнительные вопросы, которые может ставить экзаменатор.

Действия преподавателя на зачете/экзамене.

Студенту на экзамене разрешается брать один билет.

Во время испытания промежуточной аттестации для подготовки к ответу студенты не могут пользоваться рабочими программами учебных дисциплин, а также необходимым нормативными документами.

Использование материалов, не предусмотренных указанным перечнем, а также попытка общения с другими студентами или иными лицами, в том числе с применением электронных средств связи, несанкционированные преподавателем перемещение по аудитории и т.п. не разрешается и являются основанием для удаления студента из аудитории.

Задача преподавателя на зачете/экзамене заключается в том, чтобы внимательно заслушать студента, предоставить ему возможность полностью изложить ответ. Заслушав ответ и анализируя методы решений практических заданий, преподаватель постоянно оценивает, насколько полно, системно и осмысленно осуществляется ответ, решается практическое задание.

Считается бестактностью прерывать ответ студента, преждевременно давать оценку его ответам и действиям.

В тех случаях, когда ответы на вопросы или практические действия были недостаточно полными или допущены ошибки, преподаватель после ответов студентом на все вопросы задает дополнительные вопросы с целью уточнения уровня освоения дисциплины. Содержание индивидуальных вопросов не должно выходить за рамки рабочей программы. Если студент затрудняется сразу ответить на дополнительный вопрос, он должен спросить разрешения предоставить ему время на подготовку и после подготовки отвечает на него.

7.2.2 Шкала и критерии оценивания на зачете

Критерии	Оценка	
	«зачтено»	«не зачтено»
Объем	Твердые знания в объеме основных вопросов, в основном правильные решения практических заданий, освоены все компетенции	Нет твердых знаний в объеме основных вопросов, освоены не все компетенции
Системность	Ответы на вопросы в пределах учебного материала, вынесенного на контроль.	Нет ответов на вопросы учебного материала, вынесенного на контроль.
Осмысленность	Допускает незначительные ошибки при ответах и практических действиях.	Допускает значительные ошибки при ответах и практических действиях.

Уровень освоения компетенций	Осваиваемые компетенции сформированы	Осваиваемые компетенции не сформированы
------------------------------	--------------------------------------	---

7.3 Описание показателей и критериев оценивания компетенций на различных этапах их формирования, описание шкал оценивания

7.3.1. Пятибалльная шкала для текущего контроля, для промежуточного контроля в форме экзамена, зачета с оценкой.

Критерии оценивания устного ответа на контрольные вопросы.

«5» (*отлично*) - дан полный, развернутый ответ на поставленный вопрос, показана совокупность осознанных знаний об объекте, доказательно раскрыты основные положения темы; в ответе прослеживается четкая структура, логическая последовательность, отражающая сущность раскрываемых понятий, теорий, явлений. Знание об объекте демонстрируется на фоне понимания его в системе данной науки и междисциплинарных связей. Ответ изложен литературным языком в терминах науки, показана способность быстро реагировать на уточняющие вопросы;

«4» (*хорошо*) - дан полный, развернутый ответ на поставленный вопрос, показано умение выделить существенные и несущественные признаки, причинно-следственные связи. Ответ четко структурирован, логичен, изложен в терминах науки. Однако допущены незначительные ошибки или недочеты, исправленные студентом с помощью «наводящих» вопросов;

«3» (*удовлетворительно*) - дан неполный ответ, логика и последовательность изложения имеют существенные нарушения. Допущены грубые ошибки при определении сущности раскрываемых понятий, теорий, явлений, вследствие непонимания студентом их существенных и несущественных признаков и связей. В ответе отсутствуют выводы. Умение раскрыть конкретные проявления обобщенных знаний не показано. Речевое оформление требует поправок, коррекции;

«2» (*неудовлетворительно*) - студент демонстрирует незнание теоретических основ предмета, не умеет делать аргументированные выводы и приводить примеры, показывает слабое владение монологической речью, не владеет терминологией, проявляет отсутствие логичности и последовательности изложения, делает ошибки, которые не может исправить, даже при коррекции преподавателем, отказывается отвечать на занятии.

Критерии оценки выполнения практических заданий:

«5» (*отлично*). Выполнены все задания практических работ, обучающийся четко и без ошибок ответил на все контрольные вопросы.

«4» (*хорошо*). Выполнены все задания практических работ, обучающийся ответил на все контрольные вопросы с замечаниями.

«3» (*удовлетворительно*). Выполнены все задания практических работ с замечаниями, обучающийся ответил на все контрольные вопросы с замечаниями.

«2» (*неудовлетворительно*).

Критерии оценки выполнения тестовых заданий

5» (*отлично*). Даны верные ответы не менее, чем на 86% тестовых заданий
Обучающийся на высоком уровне

- способен воспринимать межкультурное разнообразие общества в социально историческом, этическом и философском контекстах.

«4» (*хорошо*). Даны верные ответы не менее, чем на 71% тестовых заданий.

«3» (*удовлетворительно*). Даны верные ответы не менее, чем на 51% тестовых заданий.

«2» (*неудовлетворительно*). Даны верные ответы менее, чем на 51% тестовых заданий.

Критерии оценки подготовки докладов, сообщений:

«5» (*отлично*). Обучающийся демонстрирует системные теоретические знания, владеет терминологией, делает аргументированные выводы и обобщения, приводит примеры, показывает свободное владение монологической речью и способность быстро реагировать на уточняющие вопросы.

«4» (*хорошо*). Обучающийся демонстрирует системные теоретические знания, владеет терминологией, делает аргументированные выводы и обобщения, приводит примеры, показывает свободное владение монологической речью, но при этом делает несущественные ошибки, которые

быстро исправляет самостоятельно или при незначительной коррекции преподавателем.

«3» (удовлетворительно»). Обучающийся демонстрирует неглубокие теоретические знания, проявляет слабо сформированные навыки анализа явлений и процессов, недостаточное умение делать аргументированные выводы и приводить примеры, показывает недостаточно свободное владение монологической речью, терминологией, логичностью и последовательностью изложения, делает ошибки, которые может исправить только при коррекции преподавателем.

«2» (неудовлетворительно»). Обучающийся демонстрирует незнание теоретических основ предмета, не умеет делать аргументированные выводы и приводить примеры, показывает слабое владение монологической речью, не владеет терминологией, проявляет отсутствие логичности и последовательностью изложения, делает ошибки, которые не может исправить, даже при коррекции преподавателем, отказывается отвечать на занятии.

Успешность изучения дисциплины предполагает две составляющие. Первая составляющая - усредненная оценка, полученная студентом по итогам текущего контроля. Вторая составляющая - оценка знаний студента по итогам промежуточного контроля. Усредненный итог двух частей балльной оценки освоения дисциплины выставляется в ведомость и зачетную книжку обучающегося.

Типовые контрольные задания или иные материалы, необходимые для оценки знаний, умений, навыков и (или) опыта деятельности, характеризующих этапы формирования компетенций в процессе освоения образовательной программы представлены в ФОС по данной дисциплине.

7.3.2. Двухбалльная шкала оценивания (зачтено/не зачтено) для текущего контроля и промежуточного контроля в форме зачета.

Критерии оценивания выполнения заданий в тестовой форме на зачете (промежуточный контроль формирования компетенций):

По итогам выполнения тестовых заданий оценка производится по двухбалльной шкале. При правильных ответах на:

61-100% заданий - оценка «зачтено»;

менее 61% заданий- оценка «не зачтено».

Критерии оценивания устного ответа на контрольные вопросы опроса (текущий контроль формирования компетенции):

«зачтено» - дан полный, развернутый ответ на поставленный вопрос; в ответе прослеживается четкая структура, логическая последовательность, отражающая сущность раскрываемых понятий, теорий, явлений. Ответ четко структурирован, логичен, изложен в терминах науки.

«не зачтено» - обучающийся демонстрирует незнание теоретических основ предмета, не умеет делать аргументированные выводы и приводить примеры, показывает слабое владение монологической речью, не владеет терминологией, проявляет отсутствие логичности и последовательности изложения, делает ошибки, которые не может исправить, даже при коррекции преподавателем, отказывается отвечать на занятии.

Критерии оценивания докладов и презентаций (текущий контроль формирования компетенции):

«зачтено» - работа выполнена в соответствии с требованиями, выбранная тема раскрыта, материал актуален и достаточен, обучающийся четко и без ошибок ответил на все контрольные вопросы.

«не зачтено»- обучающийся не подготовил работу или подготовил работу, не отвечающую требованиям, ответил на контрольные вопросы с ошибками или не ответил на конкретные вопросы.

Критерии оценивания защиты лабораторных работ (текущий контроль формирования компетенции):

«зачтено» - обучающийся решил поставленные задачи, связанные с обеспечением безопасности дорожного движения на транспорте.

«не зачтено» - обучающийся не решил поставленные задачи, связанные с обеспечением безопасности дорожного движения на транспорте.

Типовые контрольные задания или иные материалы, необходимые для оценки знаний, умений, навыков и (или) опыта деятельности, характеризующих этапы формирования

компетенций в процессе освоения образовательной программы представлены в ФОС по данной дисциплине.

7.4. Типовые контрольные задания или иные материалы, необходимые для оценки знаний, умений, навыков и (или) опыта деятельности, характеризующих этапы формирования компетенций в процессе освоения образовательной программы

Контрольные вопросы к зачету (текущий контроль)

1. Что такое информация?
2. Какой каталог поможет при написании дипломной работы.
3. С чего начинается поиск и заказ книги в электронном каталоге.
4. Понятие и содержание термина «информационные ресурсы».
5. Информационные ресурсы: определение, структура.
6. В состав СПА входят.
7. Что такое библиотечный каталог.
8. Какая классификация применяется в библиотеке РИБИУ.
9. Из каких элементов состоит шифр книги.
10. Что такое библиографическое описание.
11. Что такое библиографическая запись.
12. Учебные издания по характеру информации.
13. Научные издания по характеру информации.
14. Официальные издания по характеру информации.
15. Типы документов по целевому назначению.
16. Виды нормативно-технических документов в Российской Федерации.
17. Информационно-поисковые системы Интернета.
18. Электронные библиотеки.
19. Основные сервисы Интернета.
20. Сводные каталоги библиотек. Каталоги библиотек в Интернете?
21. Электронные ресурсы локального доступа.
22. Издания органов научно-технической информации.
23. Методика систематизации научных работ.
24. Методика составления личных тематических картотек, правила оформления ссылок на литературу, списков литературы
25. Справочные издания.
26. Русскоязычные каталоги интернет.
27. Библиографические, реферативные и полнотекстовые базы данных в интернет.
28. Электронный каталог: назначение, особенности поиска по ЭК, состав ЭК.
29. Глобальные поисковые системы.

Практические работы (текущий контроль)

Библиографическое описание документа. ГОСТ 7.1 - 2003, Библиография как область научно-практической деятельности.

Поиск в информации в традиционном каталоге.

Информационные ресурсы ГСНТИ (ВИНИТИ, ИНИОН РАН, ГПНТБ России), РКП, РГБ, РНБ.

Оформление списка литературы. Библиографическое описание документа. ГОСТ 7.1 - 2003,

Электронный каталог: поиск тематический, по автору и т.д.

Методика составления личных тематических картотек, правила оформления ссылок на литературу

Методика систематизации научных работ

Создание документов в редакторе MS WORD.

Порядок работы

1. Запустите текстовый редактор Microsoft Word
2. Изучите кнопки меню программы Microsoft Word, подводя к ним курсор мыши.
3. В открывшемся новом документе Microsoft Word:

Наберите заголовок:

Пример 1
Ф.И.О. студента группы

Наберите заголовок:

Задание 1.1. Подготовка к созданию текстового документа.

4. Установите вид экрана *Обычный* (меню *Вид*, команда *Черновик*)

Наберите заголовок:

Задание 1.2. Набор текста.

1. Наберите два абзаца текста по приведенному образцу, расположенному ниже гарнитуру шрифта — Times New Roman, размер шрифта 14, курсив. В набранном тексте выделите названия пунктов меню и команды полужирным шрифтом.

Образец для набора

*Чтобы представлять, как располагается текст на листе, используйте режим *Разметка страницы*. Для задания этого вида воспользуйтесь меню *Вид* и выберите команду *Разметка страницы*.*

*Если вам на экране не видны края документа, выберите масштаб «По ширине» (меню *Вид*, команда *Масштаб по ширине*).*

2. Скопируйте образец для набора один раз, предварительно выделить его (*Главная/Копировать*, *Главная/Вставить*.)

Наберите заголовок:

Задание 1.3. Изменения вида экрана.

3. Установите режим *Разметка страницы*. Обратите внимание, как изменился вид экрана.

4. Для выбора оптимального размера документа на экране установите в порядке указанной очередности, ниже перечисленные виды масштабов (*Вид/Масштаб*) (рис. 1). Обратите внимание, как изменяется вид экрана:

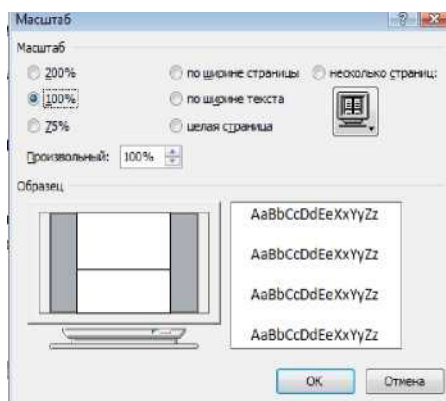


Рис. 1.

- произвольный 38 % и 130%;
- две страницы;
- страница целиком;
- по ширине страницы.

10. Оставьте для работы с документом последний установленный вид масштаба «По ширине».

Наберите заголовок:

Задание 1.4. Вставка символов.

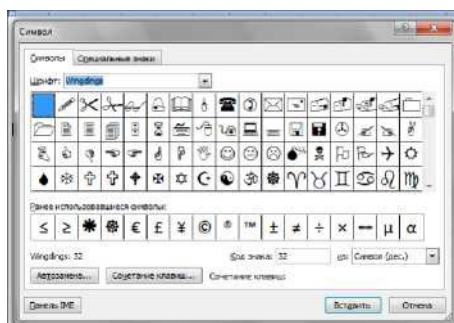


Рис. 2.

Вставьте после текста следующие символы (вкладка *Вставка*, команда *Символ*) (рис. 2).

©, §, ® — вкладка *Специальные символы*;

@, \$, 3A — вкладка *Символы*, шрифт — обычный текст;

F, £, € — вкладка *Символы*, шрифт — обычный текст, набор — Денежные единицы;

Наберите заголовок:

Задание 1.5. Форматирование текста.

1. В скопированном образце для набора установите в первом абзаце напечатанного текста различные размеры шрифта (выделяя слова мышкой или клавишами [Shift], [Ctrl] и ^): первое слово — 22 пт., второе — 18 пт., третье — 14 пт., четвертое — 10 пт. (Главная/Шрифт) (рис. 3).

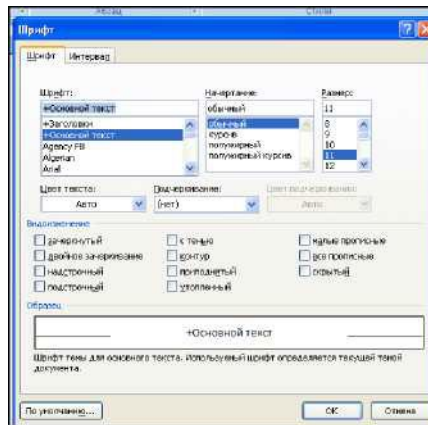


Рис. 3.

2. Оформите во втором абзаце в первой строке каждые два слова разным цветом
3. Произведите во втором абзаце следующие преобразования, выделяя нужные слова (*Шрифт*):
 - первые два слова оформить полужирным шрифтом;
 - вторые два слова — *курсивом*;
 - третьи два слова — подчеркиванием;
 - следующие два слова — *курсивом* + полужирным + подчеркиванием.
4. Задайте в первом абзаце разные виды подчеркивания (*Шрифт/Видоизменения*):
 - первое слово — с одинарным подчеркиванием,
 - второе — с пунктирным подчеркиванием,
 - третье — с двойным подчеркиванием.
5. Наберите слово «эффект». Скопируйте его пять раз, предварительно выделить его (*Главная/Копировать, Главная/Вставить*) и наложите следующие видоизменения (*Главная/Шрифт*) или воспользоваться пиктограммами главного меню:
 - эффект (зачеркнутый);
 - э^Ффект (верхний индекс);
 - Эффект (нижний индекс);
 - ЭФФЕКТ (малые прописные);
 - ЭФФЕКТ (прописные + контур + полужирный).

Краткая справка. Выделение фрагмента текста производится двойным щелчком мыши x слева от строки. Выделение строки текста производится тройным щелчком мыши слева от x x строки. X

6. В исходном тексте на слова «Разметка страницы» установите интервал разрежения на 10 пт. (*Главная/Шрифт /вкладка Интервал/интервал разреженный на 2 пт.*) Рис. 4.

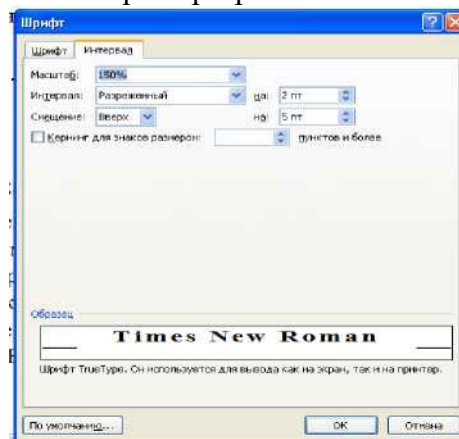


Рис. 4.

8. В исходном тексте на слова «Масштаб» установите масштаб 150% и смещение вниз шрифта на 3 пт.
9. Выделите второй абзац текста и измените гарнитуру шрифта на Arial. Обратите внимание на изменение внешнего вида шрифта.

Наберите заголовок:

Задание 1.6. Редактор формул. Вставка рисунков в текст

Если в документ требуется вставить формулу, нужно выбрать пункт *Формула* вкладки *Вставка - Символы*. В появившемся окне можно выбрать имеющуюся формулу, либо составить новую, нажав на кнопку *Вставить* новую формулу и использовав средства контекстной ленты *Работа с формулами - Конструктор*. '!'■-i.gr.:-

1. Наберите следующие формулы:

$$F(x) = \sqrt[3]{x} - 2 \cos x$$

2. Наберите следующую формулу, используя вкладку *Главная* подстрочные и надстрочные знаки.

$$F(x_{i,j}) = \cos(x_{i,j}) - a^3 + x_{i,j} + 1$$

3. Вставьте любой понравившийся по теме рисунок после формул, *Вставка/Рисунок*, он выбирается из *Библиотеки изображений* редактора Word.

Для вставки рисунка из имеющегося графического файла, необходимо воспользоваться кнопкой *Рисунок* панели *Иллюстрации* на вкладке *В* появившемся окне найдите и выберите нужный графический файл. *Изображение* вставится в документ.

Замечание. Следует учитывать, что вставленное изображение зачастую занимает значительный объем памяти. Чтобы работа с изображениями была более удобной, а итоговый размер текстового документа не был очень большим, целесообразно сделать компрессию изображения. Для этого предназначена кнопка *Сжатие рисунков* на панели *Изменить* вкладки *Формат*

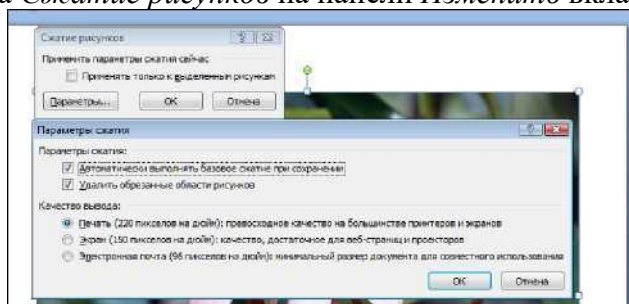


Рис. 4

Наберите заголовок:

Задание 1.7. Оформление и заливка текста.

4. В исходном образце текста произведите оформление первой строки текста. Для этого выделите первую строку, в меню *Главная* выберите кнопку *Заливка*, задайте цвет линии — синий, толщину — 1,5 пт., тип линии — сплошная линия; применить — к тексту, тип границ — рамка.

х Примечание. При применении рамки «к тексту» рамка окаймлит только выделенные слова, а при применении рамки «к абзацу» — рамка примет размеры по ширине листа без учета полей.

5. Произведите заливку цветом второго абзаца текста. Для этого выделите второй абзац, в меню *Главная* выберите команду *Границы и заливка*, на вкладке *Заливка* выберите цвет и нажмите на кнопку *ОК*.

6. Сохраните набранный документ в папке *Мой Word* с предложенным именем (по первой строке лабораторной работа 1) или «Лаб1.doc» выбрать кнопку *Сохранить как*).

Практическая работа 2.

Создание макросов.

Пример 1. Создать макрос, который помещает в первую строку рабочего листа, начиная с ячейки В1, названия зимних месяцев. Завершается запись макроса в момент установления активной ячейки В3.

1. Создать Рабочую книгу Лаб_2.
2. Переименовать Лист1 в Месяцы.
3. Вызвать команду Запись макроса. В окне Запись макроса указать имя – Зимние Месяцы, в поле Сочетание клавиш введите символ М.
4. Щелкнуть по кнопке Ок для начала записи макроса.
5. Активируйте ячейку В1 и введите названия зимних месяцев.
5. Залейте содержимое ячейки В1 желтым цветом, ячейки С1 - голубым, D1 - розовым. После перехода на ячейку В3 остановите запись макроса. Теперь созданный макрос готов к выполнению.

Пример 2. Рассчитать статистику продаж путевок во втором и третьем кварталах в санатории области (не менее пяти).

1. Переименовать Лист2 Рабочей книги Лаб_2 в Расчеты.
2. Создать таблицу, начиная с ячейки В2, с заголовками: Санаторий, Апрель, Май, Июнь, Июль, Август, Сентябрь, Среднее значение за I квартал, Среднее значение за II квартал.
3. Заполнить произвольными значениями столбцы В, С, D, E, F, G, H.
4. Добавить макрос Формула1, который рассчитывает среднее значение посещений каждого санатория за I квартал, и макрос Формула2 - среднее по посещениям за II квартал. Использовать функцию СРЗНАЧ (адрес_блока_ячеек).

Пример 3.

1. Создайте макросы:
 - Заголовок, автоматизирующий ввод в ячейку В1 текста Начисление заработной платы сотрудникам;
 - Таблица, определяющий границы обеих таблиц и заполнение заголовков столбцов;
 - Ввод Данных, заполняющий столбцы А, В, С, D, E таблицы произвольными значениями.
 - Формулы, вычисляющий расчетные значения.
2. Добавьте управляющие кнопки и назначьте каждой соответствующий макрос.